


ISO MODULÁRNE SKRINE

ISO MODULOVÉ SKRINE



Skrine slúžia k zjednodušeniu organizácie materiálov a komodít v zdravotníctve. Zefektívňujú plánovanie logistických procesov. Vonkajší korpus ISO modulové skrine je vyrobený z nerezovej ocele AISI 304, povrch SB. Vnútorne vyloženie skrine sa skladá z plastových bočných vodiacich líšt (ABS) a nerezových výplní (AISI 304, povrch SB). Vyrovnanie nerovností podlahy je realizované rektifikovateľnými nôžkami z vnútorného priestoru skrine. Dvere sú vybavené čapovými pántmi a celoobvodovým tesnením. Skriňu je nutné kotviť do priečky a napojiť na centrálny zemiaci bod miestnosti.

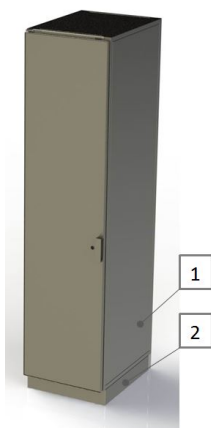
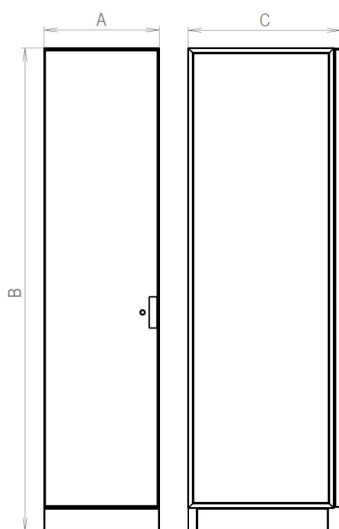
- Základné riešenie je tvorené jedným až troma oddielmi
 - Šírka A
 - jednooddielovej skrine je 500 mm
 - dvojoddielovej skrine je 1000 mm
 - trojoddielovej skrine je 1500 mm
 - Výška skrine B
 - 2050 mm
 - Hĺbka skrine C
 - 655 mm

LEGENDA:


A - šírka skrine

B - výška skrine

C - hĺbka skrine



Jednoodielová ISO modulová skriňa



Dvojoddielová ISO modulová skriňa

LEGENDA:

1 - ISO modulová skriňa

2 - Soklové zakončenie skrine, definovanej v kapitole 214.40A

- Vnútorne vyloženie plastovými bočnicami
 - Materiál ABS, šedobiela farba
 - Identické prevedenie vľavo i vpravo
 - Nosnosť jedného poschodia až 20 kg
 - 7 prelisov na jednom segmente



- Doplnky:
 - ISO modulové koše. Podrobný popis v kapitole 214.49A

- Príslušenstvo ISO modulových košov. Podrobný popis v kapitole 214.50A

TECHNICKÉ DÁTA

Typové označenie

Vysoká ISO modulová skriňa

Materiálové prevedenie

hodnota	materiál
Premium304	Skrinka je vyrobená z nerezovej ocele AISI 304, povrch SB
Premium304 color	Skrinka je vyrobená z nerezovej ocele AISI 304, vonkajšie pohľadové plochy v farbe RAL

Farebnosť

Natur, pre materiálové prevedenie D

pre materiálové prevedenie vo farbách odtieňu RAL

Oddíly skríni

šírka	hodnota
500 mm	1 diel skrine
1000 mm	2 diely skrine
1500 mm	3 diely skrine

Typ dverí

Dvere plné
Popis zľava: plné dvere, plné dvere, dvere prosklené
Popis zľava: plné dvere, dvere prosklené
Popis zľava: dvere plné, prosklené, plné
Popis zľava: Dvere plné, dvere prosklené, dvere prosklené
Dvere prosklené
Popis zľava: dvere prosklené, dvere plné
Popis zľava: dvere prosklené, plné dvere, plné dvere
Popis zľava: Dvere prosklené, plné, prosklené
Popis zľava: dvere prosklené, dvere prosklené, plné dvere

Otváranie dverí

Popis zľava: levé otváranie
Popis zľava: levé otváranie, levé otváranie, pravé otváranie
Popis zľava: levé otváranie, pravé otváranie
Popis zľava: levé otváranie, pravé otváranie, levé otváranie
Popis zľava: levé otváranie, pravé otváranie, pravé otváranie
Popis zľava: pravé otváranie
Popis zľava: pravé otváranie, levé otváranie, pravé otváranie

Farba tmelu pohľadovej škáry bočných krytov

Farba modrá
Farba čierna
Farba zelená
Farba oranžová
Farba červená
Farba biela
Farba žltá
Silikon vo farbe korpusu (silver)
Definícia iba pre tmelenie škáry z vonkajšej bočnej strany korpusu po vložení krytu. Ostatné škáry sú začistené tmelom v štandardnom odtieni silver.

Atypické prevedenie

Typové riešenie

Atypické riešenie

Typové riešenie

0 - jednoznačná špecifikácia z ponúkaných variant

Atypické prevedenie

Q - atypické riešenie, ktoré sa nedá jednoznačne špecifikovať pomocou kódu

VIAC INFORMÁCIÍ, FOTOGRAFIE

