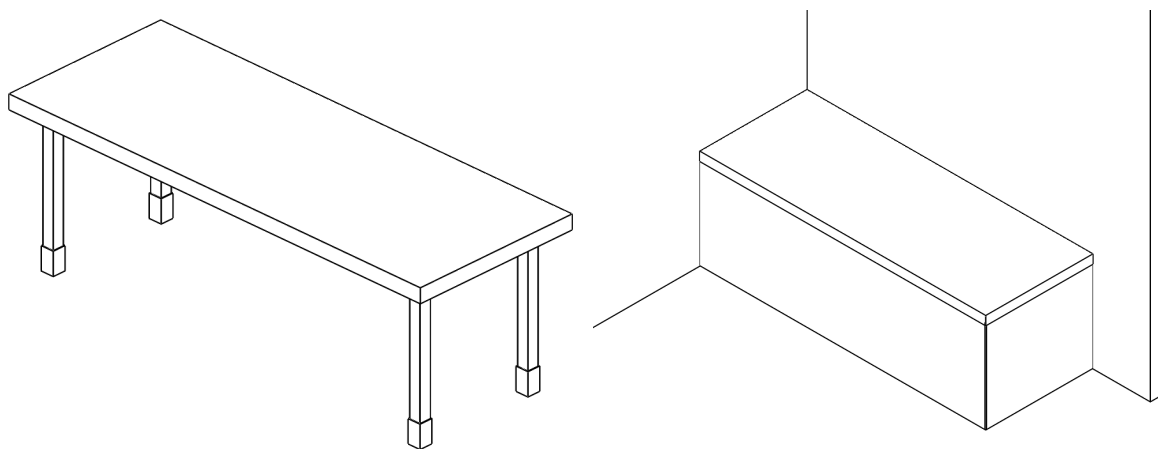


Personálne priepusti

LAVICA



POPIS:

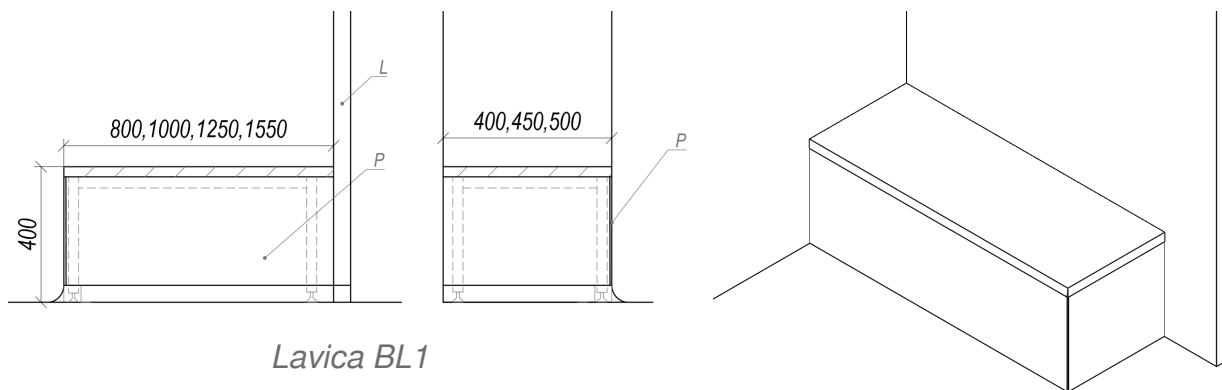
- Dopĺňuje sortiment vybavenia personálnych priepustí.
- Sú samostatne stojace alebo prisadené k priečkovému panelu a dokrytované, bez vnútorného úložného priestoru
- Rozmerovo je možné kombinovať so skriňami vysokými pre ukladanie odevov a obuvi alebo skriňou drezovou

ROZMEROVÁ RADA:

šírka (mm)	800, 1000, 1250, 1550
hĺbka (mm)	400, 450, 500

Lavica BL1:

- Lavica určená do personálnych prepustí s triedou čistoty "B"
- Nerezová doska je osadená na kovovej pozinkovanej podnoži.
- Zo strán, ktorými nedolieha k stenám miestnosti, je dokrytovaná nerezovým plechom osadeným na základnom profile výšky 50 mm.
- Základný profil sa poťahuje podlahovinou alebo je ošetrený práškovou vypaľovacou farbou RAL 9016

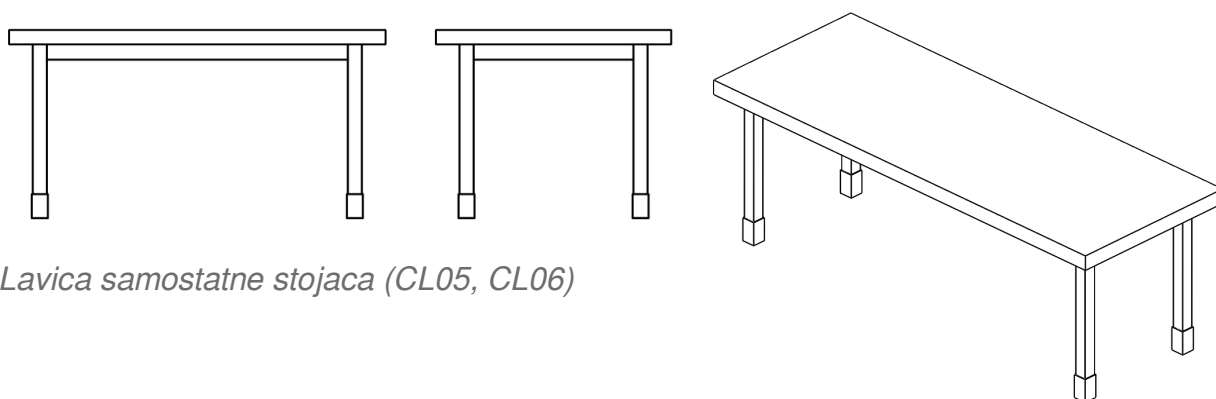


Lavica CL5:

- Doska z vysokotlakového laminátu tl.16mm osadená na kovovej konštrukcii na nastaviteľných nožičkách.
- Koncovky nôh sú opatrené koncovkou do čistých priestorov.
- Kostra je ošetrená práškovou vypaľovacou farbou RAL (základné farebné prevedenie biela RAL9016 / šedá RAL7035)

Lavica CL6:

- Lavica je určená do personálnych priepustí s triedou čistoty "C, D, CNC"
- Nerezová doska osadená na nerezovú konštrukciu na nastaviteľných nožičkách.
- Koncovky nôh sú opatrené koncovkou do čistých priestorov.
- Celá lavica je z nerez ocele AISI 304 s povrchom SB



TECHNICKÉ DÁTA

Typové značení		
šířka	hloubka	hodnota
800, 1000, 1250, 1550 mm	400, 450, 500 mm	Lavice

Materiálové provedení	
popis	hodnota
Deska lavice vyrobena z HPL osazena na kovové podnoži v barvě RAL	Standard plus *
Lavice je celá vyrobena z nerezové oceli AISI 304, povrch broušený SB	Premium 304
* lavice v provedení Standard plus jsou určeny i pro vybavení v provedení Standard	

Typ lavice	
určené	materiál
Premium 304	Nerezová deska usazena na kovové podnoži a dokrytována nerezovým plechem osazeným na základní profil výšky 50 mm.
Standard plus	Deska z vysokotlakého laminátu tl.16mm osazena na kovové podnoži v barvě bílá RAL9016 / šedá RAL7035
Premium 304	Nerezová deska AISI 304 je osazena na nerezové podnoži AISI 304, povrch SB
Lavice mají standardní výšku 400 mm.	

Hloubka lavice	
hloubka	určené
400 mm	BL1, CL5, CL6
450 mm	BL1, CL5, CL6
500 mm	BL1, CL5, CL6

Šířka lavice	
šířka	určené
800 mm	BL1, CL5, CL6
1000 mm	BL1, CL5, CL6
1250 mm	BL1, CL5, CL6
1550 mm	BL1, CL5, CL6
xxx mm	BL1, CL5, CL6
Definice doměru: Za symbol Q se dopíše hodnota v milimetrech.	

Sokl 50 mm	
popis	určené
Základní profil krytý podlahovou krytinou (pro novou podlahovou krytinu)	BL1
Profil kovový s povrchovou úpravou v odstínu RAL*pro stávající podlahovou krytinu)*	BL1
Profil nerezový AISI 304, povrch broušený SB (pro stávající podlahovou krytinu)	BL1
Zakončení na stavitelných nohách s koncovkou do čistých prostor***	CL5, CL6
Atypická výška soklu**	
* základní barevné provedení (bílá RAL9016 / šedá RAL7035) ** základní výška soklu je 50mm. Pokud bude výška soklu atypická například 80mm, bude pak celková výška lavice 430mm. Pozor, celková výška lavice by z hlediska ergonomie neměla být vyšší než 450mm. *** Zakončení na stavitelných nohách s koncovkou do čistých prostor	

Poloha dokrytování k příčkovému panelu

určené	hodnota
BL1 AISI304	dokrytování čelní a levé
BL1 AISI304	dokrytování čelní a pravé
BL1 AISI304	dokrytování čelní
BL1 AISI304	dokrytování čelní, levé a pravé
CL5, CL6	lavice bez dokrytování
Součástí dokrytování je i sada montážních úhelníků dle materiálového provedení. Počet montážních úhelníků specifikuje výrobce.	

Barevné provedení

určené	hodnota
CL5	Kovová podnož lavice bílá RAL9016 / vrchní HPL deska bílá křídová *
CL5	Kovová podnož lavice bílá RAL9016 / vrchní HPL deska světle šedá *
CL5	Kovová podnož lavice šedá RAL7035 / vrchní HPL deska světle šedá *
BL1, CL6	Nerez AISI 304, povrch broušený SB
CL5	Atyp - volitelné barevné provedení **

* pevně daná barevná dvou-kombinace lavice (podnož / horní deska HPL)

** možnost jiné barevné kombinace (výběr z nadstandardních barev za příplatek dle kat.č.212.02)

VIAC INFORMÁCIÍ, FOTOGRAFIE

